



친환경 프리미엄 대형
포세린타일 컬렉션

www.nexttile.co.kr



통합 자재 사이트

www.nextdeco.co.kr



친환경 프리미엄 대형 포세린타일 컬렉션

넥스트타일 웹 카탈로그



넥스트타일
Since 2000

INNOBIZ

기술혁신형중소기업

MAIN Biz

경영혁신형중소기업



특허인증



품질인증



성능인증



기업인증



부설연구소

본사 & 전시장

경기도 화성시 팔탄면 온천로 165번길 16-5
(팔탄면 덕우리 121-10)

전화 : 031)444-7119 팩스 : 031)443-7119

NAVER 넥스트타일



대형 포세린타일 전문기업

내장·외장·바닥 마감재

- 타사 포세린타일 대비 낮은 흡수율 (0.1%미만)
- 1200℃ 초고온 생산으로 불연마감재 사용 가능
- 고가의 대리석 대비 비용절감과 우수한 디자인
- 두께가 얇은 경량 마감재로 기존 벽체, 바닥 철거없이 시공가능
- 3500톤 프레스압 성형하여 내수성, 내마모성, 내오염성 우수





넥스트타일

친환경 프리미엄 포세린타일 컬렉션_ 넥스트타일

넥스트타일은 이태리 제조기술을 활용한 4.8mm, 6mm 두께의 자기질 대형 포세린타일로 천연 대리석만이 지니는 본연의 디자인을 포세린타일에 그대로 구현하여 공간의 아름다움과 럭셔리함을 제공하며 내구성, 흡수율 등을 보완하여 안심하고 사용할 수 있는 국내 유일 얇지만 강한 슬림형 대형 포세린타일입니다. 내장·외장·바닥 모두 사용이 가능하며 신축, 리모델링, 주거공간, 상업공간 등 다용도로 사용 가능한 80여 가지의 디자인을 선별하여 사용할 수 있습니다.



넥스트타일만의 특징점

- 고강도 슬림형 내장·외장·바닥 마감재
- 대형 경량마감재 4.8T(8kg), 6T(13kg)
- 편리하고 다양한 시공법
- 우수한 내화성·내수성·내마모성
- 우수한 내오염성·열전도성
- 리모델링 최적화
- 코너부 디테일
- 고급 대리석 질감
- 논슬립 바닥 마감재
- 흡수율 0.1% 이하
- 불연 마감재
- 이태리 생산기술 설비
- 운반비 절감
- 합리적 가격
- 폭 넓은 디자인

넥스트타일은 3,500톤 프레스업으로 성형 후 1200도 초고온에서 구워낸 포세린, 폴리싱 타일로 강도가 우수합니다



▲ 본사 내·외장재 전시장



▲ 본사 내·외장재 전시장



▲ 넥스트 화성시 본사 및 공장전시장



▲ 우수한 생산설비 및 기술력

넥스트 건축자재

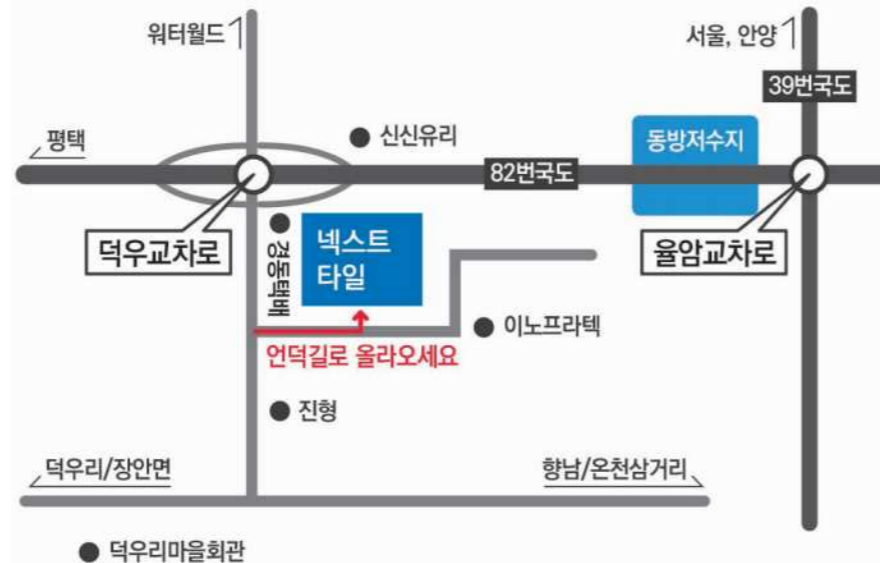
본사 & 공장전시장

대지면적 5088m² · 건물면적 6419m²

경기도 화성시 팔탄면 온천로 165번길 16-5


(덕우리 121-10 / 덕우교차로)

TEL 031.444.7119




넥스트타일

CONTENTS




테라 시리즈 [유·무광]
2400 X 1200 X 6mm



로만 시리즈 [유·무광]
1400 X 800 X 6mm




갤럭시락 시리즈 [무광]
1200 X 600 X 6mm




벌링턴 시리즈 [무광]
1200 X 600 X 6mm




플로렌스 시리즈 [유·무광]
1200 X 600 X 4.8mm




멜버른 시리즈 [유·무광]
1200 X 600 X 4.8mm




토스카 시리즈 [무광]
1200 X 600 X 4.8mm




파리스 시리즈 [유·무광]
1200 X 600 X 4.8mm




볼카닉스 시리즈 [무광]
1200 X 600 X 6mm




페레라 시리즈 [유광]
1200 X 600 X 4.8mm




밀라노 시리즈 [무광]
1200 X 600 X 4.8mm




코모 시리즈 [무광]
1200 X 600 X 4.8mm



파타야 시리즈 [무광]
1200 X 600 X 4.8mm



하모니 시리즈 [무광]
1200 X 600 X 4.8mm



리스본 시리즈 [유광]
1200 X 600 X 4.8mm



리모델링 시공사례
시공방법 & 기술자료

NEW
PRODUCT

테라

[유광/무광] 초대형 천연 대리석 질감의 스킨

TEERA

1200X2400X6MM



TERA series [XXXL]


제품사양 2400 X1200 X 6mm



유광 PXM01



(오더베이스) 유광 PXM05



무광 MXC01



무광 MXJ01



무광 MXJ02



무광 MXY08



유광 PXN01



유광 PXN01



유광 PXN01, 유광 PXN05



유광 PXN05



무광 MXC01



무광 MXC01

테라

[유광/무광] 초대형 천연 대리석 질감의 스킨



무광 MXJ01

TERA series [XXXL]

제품사양 2400 X1200 X 6mm



무광 MXJ02

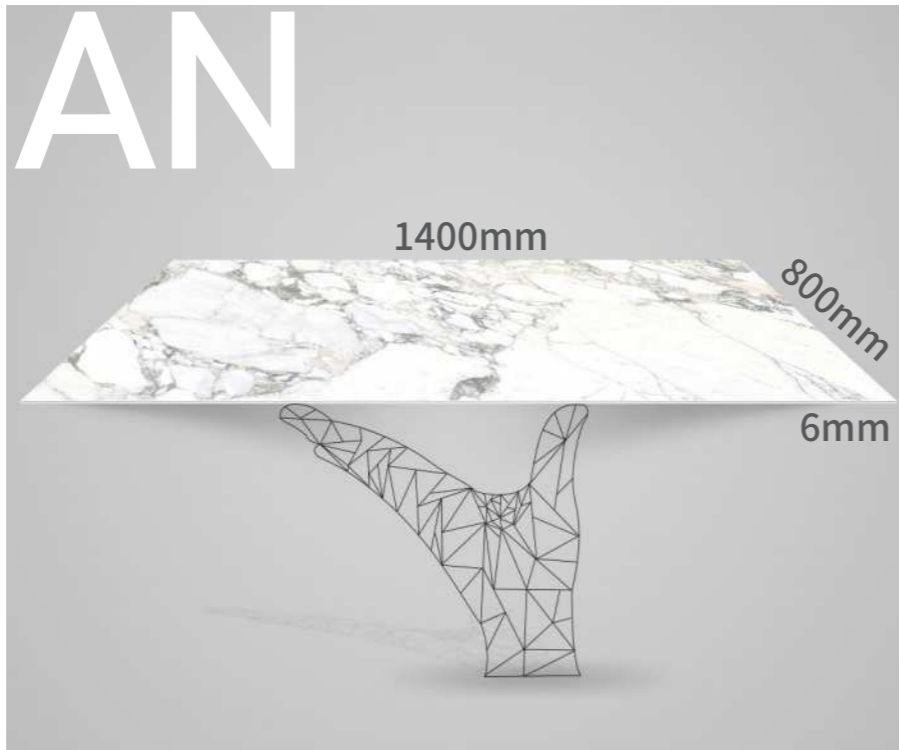


무광 MXY08



무광 MXY08

ROMAN



PN01(유광) / MN01(무광)



무광엠보 R2N01



유광 PN07
(연결된 패턴 2장/1세트)



유광 PR01



유광 PR03



유광 PR04



유광 PR24



유광 PK03
(연결된 패턴 8장/1세트)

18~21P 참조



유광 PL02AB
(연결된 패턴 8장/1세트)

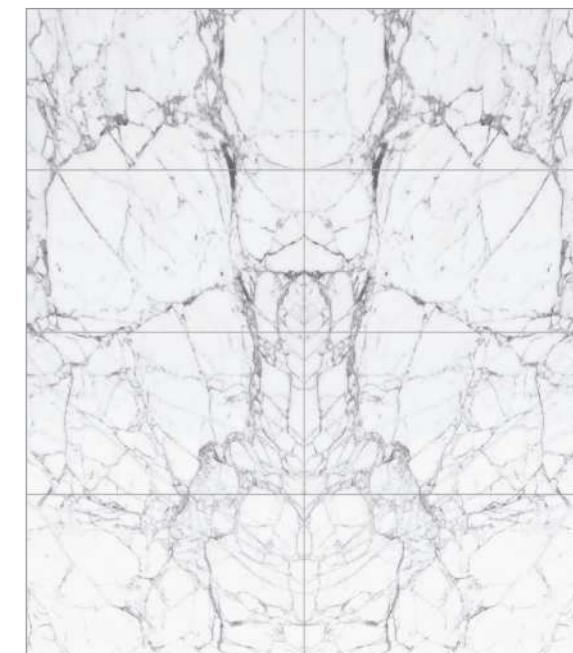
22~23P 참조



유광 PK03




유광 PK03



(연결된 패턴 8장/1세트) 유광 PK03



유광 PK03



유광 PK03(아트월), 유광 PR24(바닥)



유광 PL02AB



유광 PL02AB



(연결된 패턴 8장/1세트) 유광 PL02AB



유광 PL02AB



유광 PL02AB



유광 PN01



유광 PN01



유광 PN01



유광 PN01




유광 PN01



(연결된 패턴 2장/1세트) 유광 PN07



유광 PN07



유광 PN07



유광 PN07




유광 PR01




유광 PR01



유광 PR03



유광 PR03



유광 PR03



유광 PR04



유광 PR04, PN01유광




유광 PR04



유광 PR04



유광 PR24



유광 PR24



유광 PR24



유광 PR24

NEW
PRODUCT

갤럭시락

[무광] 은하수를 모티브로하여 반짝이는것 같으면서 고급스러운 스킨



GALAXY ROCK series [XL]

제품사양 1200 X 600 X 6mm



TS01



TS02



TS02(바닥), PN08(벽)



TS01(바닥), TS02(벽)



TS02

NEW
PRODUCT


벌링턴

[무광] 부드러운 모래와 돌이 어우러진 거친질감의 스킨




BURLINGTON series [XL]

제품사양 1200 X 600 X 6mm



TU01



TU02



TU03




TU04




TU01




TU03



TU04



TY01



TY02

볼카닉스

[무광] 화산암의 자연스러운 결을 표현하여 볼륨감과 입체감이 살아있는 스킨

VOLCANICS series [XL]

제품사양 1200 X 600 X 6mm



TY01



TY01



TY01

볼카닉스

[무광] 화산암의 자연스러운 결을 표현하여 볼륨감과 입체감이 살아있는 스킨

VOLCANICS series [XL]

제품사양 1200 X 600 X 6mm



TY02



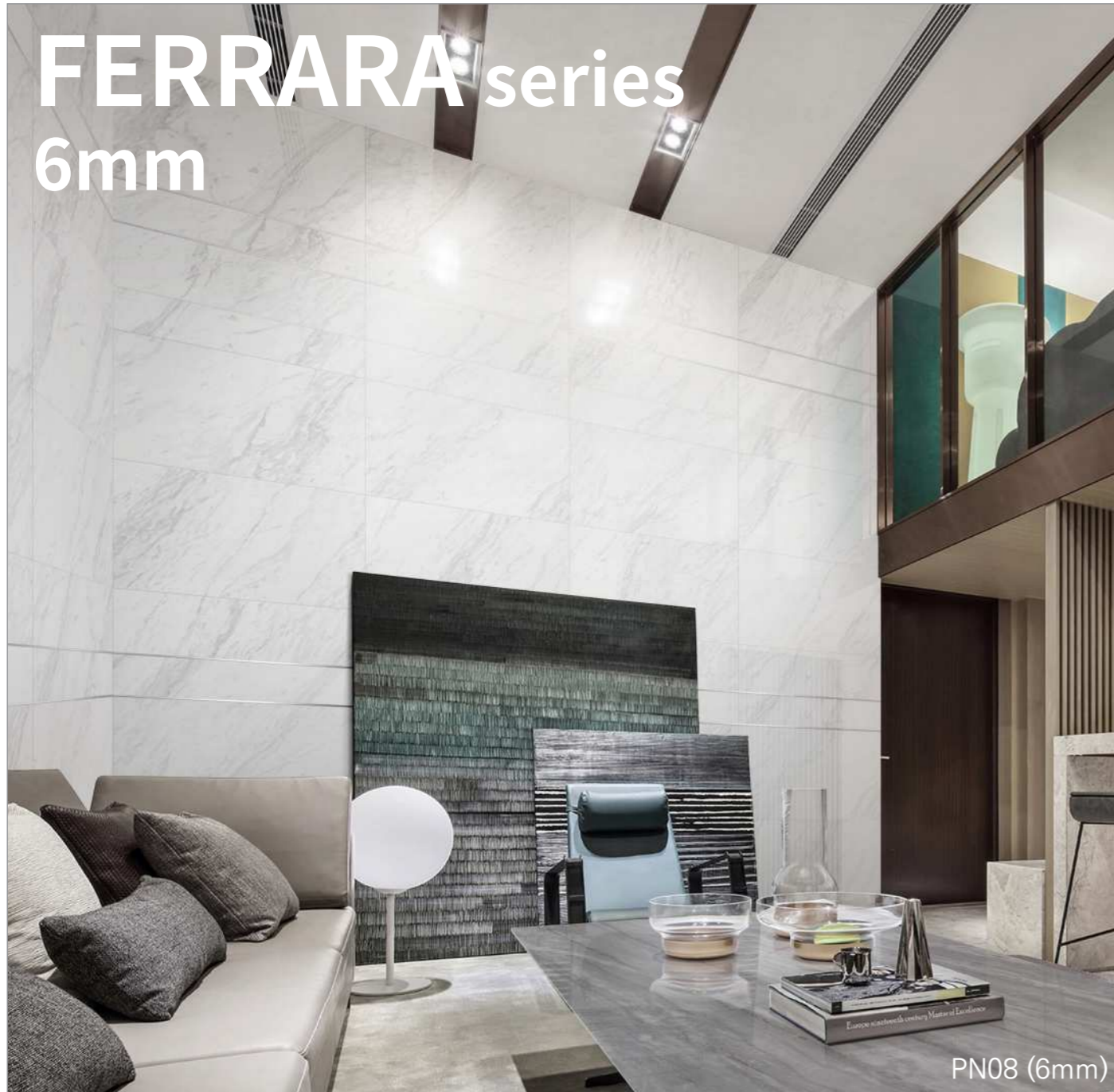
TY01



TY02



TY02



PR37 (6mm)

PN01 (6mm)

PN08 (6mm)

PN09 (6mm)

페레라

[유광] 천연 옥 & 대리석 질감의 고품격 스킨

FERRARA series [XL]

제품사양 1200 X 600 X 6mm



PN08 (6mm)



PR37 (6mm)



PN08 (6mm)



PN09 (6mm)




PR37 (6mm)

FERRARA series 4.8mm



PST1



PST3



PST7



PST21



PST22



PST28




PST41



PST43



PST45



PST67



PSL5

페레라

[유광] 천연 옥 & 대리석 질감의 고품격 스킨

FERRARA series [XL]

제품사양 1200 X 600 X 4.8mm



PST28



PST1 PST3



PST3

페레라

[유광] 천연 옥 & 대리석 질감의 고품격 스킨



PST7




PST21

FERRARA series [XL]

제품사양 1200 X 600 X 4.8mm



PSL5



PST7




PST21

페레라

[유광] 천연 옥 & 대리석 질감의 고품격 스킨



PST22



PST28

FERRARA series [XL]

제품사양 1200 X 600 X 4.8mm



PST22 PST28

페레라

[유광] 천연 옥 & 대리석 질감의 고품격 스킨




PST67



PST43

FERRARA series [XL]

제품사양 1200 X 600 X 4.8mm



PST43



PST45



PST41



PST45



PST41 WO3



SL2



SL3



SL4



SL5



SL8



ST7



SL2



SL2

SL2

SL3

밀라노

[무광] 중후하고 미려한 자연대리석 질감의 스킨



SL3

MILANO series [XL]

제품사양 1200 X 600 X 4.8mm



ST7



SL3



SL2 SL4



SL4



SL5




SL5



SL8



SL8



COMO series [XL]



DO1



DO2



DO3



DO4



DO5



Detail view



D01 D02 D03 D04 D05



D01



D01



D01



D02



D02



D03




D03



D04



D04



D05



D05



D05



D05



MF05


FLORENCE series



MF01(무광), PF01(유광)



MF02(무광), PF02(유광)



MF03(무광), PF03(유광)



MF05(무광), PF05(유광)



무광 MF01



무광 MF01 무광 MF05



무광 MF02



무광 MF02 무광 MF05



무광 MF03



무광 MF03




무광 MF01 무광 MF05

플로렌스

[유광/무광] 간결한 자연석 질감의 모던하고 중후한 스킨

FLORENCE series [XL]

제품사양 1200 X 600 X 4.8mm




무광 MF01 무광 M02



무광 MF03 무광 MF05



무광 MF05




무광 M01
유광 PM01

무광 M02
유광 PM02

무광 M03
유광 PM03

무광 M04
유광 PM04

무광 M05
유광 PM05



유광 PM01



무광 M03



무광 M02



유광 PM01 유광 PM03



유광 PM02 유광 PM04



무광 M02 무광 M05



무광 M04



무광 M03




무광 M04




무광 M03 무광 M05




무광 M05



T1



T2



T4



T5



T4 T5



T4



T5



T4




T4 T5



T5




T1 T2 T4 T5





C1



유광 PC1

파리스

[무광/유광] 심플하고 깔끔한 단색 질감의 스킨



C1

PARIS series [XL]

제품사양 1200 X 600 X 4.8mm



C1

파리스

[무광/유광] 심플하고 깔끔한 단색 질감의 스킨

PARIS series [XL]

제품사양 1200 X 600 X 4.8mm



유광 PC1



유광 PC1

파리스

[무광/유광] 심플하고 깔끔한 단색 질감의 스킨



C2

PARIS series [XL]

제품사양 1200 X 600 X 4.8mm



C2

파리스

[무광/유광] 심플하고 깔끔한 단색 질감의 스킨




C27



C25

PARIS series [XL]

제품사양 1200 X 600 X 4.8mm



C29

파리스

[무광/유광] 심플하고 깔끔한 단색 질감의 스킨




C3

PARIS series [XL]

제품사양 1200 X 600 X 4.8mm



C3 C8



C1 C3 C5



C8



W1



W3



W5

파타야

[무광] 시원한 스트라이프 패턴 질감의 스킨



W1 W3



W1 W3



W1

PATTAYA series [XL]

제품사양 1200 X 600 X 4.8mm



W1 W3



W1 W3



W1 W3



W1 W3

파타야

[무광] 시원한 스트라이프 패턴 질감의 스킨



W1 W5

PATTAYA series [XL]


제품사양 1200 X 600 X 4.8mm



W1 W5



W3 W5



W02



W03



WO3



WO2



WO2



FB03

리스본

[유광] 패브릭 질감이 표현된 입체적인 스킨



FB03




FB03

LISBON series [XL]

제품사양 1200 X 600 X 4.8mm



FB03



RGA01 (무광)

RGA02 (무광)
PGA02 (유광)

RGA06 (무광)

PGA03 (유광)

PGA11 (유광)




PGA13 (유광)

PGA15 (유광)

PGA16 (유광)

SGA08 (무광)

SGA19 (무광)



무광 RGA06 무광 SGA08



유광 PGA03 유광 PGA11



유광 PGA13



유광 PGA03



무광 SGA08

리모델링

기존 마감재를 철거하지 않고 리모델링이 가능한 마감재



유광 PST1



▲ Before



▲ After

REMODELING

넥스트타일이 노후화된 건물을 새건물로 바꾸어 드립니다



무광 T4



▲ Before



▲ After

리모델링

기존 마감재를 철거하지 않고 리모델링이 가능한 마감재



무광 M03

무광 T5




▲ Before



▲ After

REMODELING

넥스트타일이 노후화된 건물을 새건물로 바꾸어 드립니다



무광 T3

무광 T5



▲ Before



▲ After

리모델링

기존 마감재를 철거하지 않고 리모델링이 가능한 마감재



무광 C1



▲ Before



▲ After

REMODELING

넥스트타일이 노후화된 건물을 새건물로 바꾸어 드립니다




무광 T3



무광 T5



▲ Before



▲ After

| 습식공법을 이용한 넥스트타일 시공방법

넥스트타일은 개량압착공법으로 시공하지 않을 경우, 시공 시 혹은 후에 하자가 발생 할 수 있습니다. 반드시 바탕면과 타일 뒷면에 접착제를 전면 도포하여 하자가 발생하지 않도록 주의하여 주시기 바랍니다.



① 접착제 및 시공도구 준비
- 바탕면의 청소
(건조할 경우 물을 적셔준다.)
- 바탕면은 평활해야 한다.



② 접착제 혼합
- 접착제 설명서 확인 후 배합한다.



③ 바탕면에 접착제 도포
- 톱니훅손을 사용하여 바탕면에 전면 도포한다.(한 방향으로 도포)



④ 타일 뒷면에 접착제 도포
- 톱니훅손을 사용하여 타일 뒷면에 전면 도포한다.(한 방향으로 도포)



⑤ 타일부착
- 손으로 밀착하여 위아래로 누르며 시공한다.



⑥ 타일부착 완료 후
- 줄눈제를 이용하여 줄눈을 넣어준다
- 깨끗히 청소한다.

| 작업시 유의사항

- 개량압착공법으로 시공하지 않을 경우 하자가 발생합니다.
- 고흡수성의 하지면은 프라이머 처리를 한 후 시공 하십시오.
- 천정부위 시공을 금합니다.
- 현장에서 자재 운반 시 충격주의 (파손위험)
- 부착 가능 시간은 제품 및 주위 환경에 따라 달라지므로 시공 전 확인 후 시공 바랍니다.

| 주의사항

- 0°C 이상에서 시공 및 양생 (0°C 이하일때는 접착제가 얼수있음)
- 시공전 타일뒷면과 바탕면 이물질 제거 후 시공
- 접착제 양생전에는 타일에 충격, 수분접촉 및 동결금지
- 접착제 도포 후 피막 생성 전에 타일을 부착하십시오.
- 접착제가 완전 양생되지 않은 상태에서 줄눈 시공시 줄눈이 변색될 수 있습니다.

| 기존 마감재를 철거하지 않고 바로 시공 가능한 넥스트타일



기존석재마감 위 리모델링 시공방법



기존타일마감 위 리모델링 시공방법



기존벽돌마감 위 리모델링 시공방법



드라이비트 위 시공방법

| 불연마감재와 준불연 단열재가 시공된 불연 외장판넬의 건식공법 시스템!

- 대형 포세린타일과 불연 CRC보드(2장)를 합지한 일체식 불연외장 판넬 건식시스템의 개발로 현장시공 공정 단순화
- 모듈화된 공장 생산 (600x1200x17T) 으로 건설현장에서 건식체결방식으로 공정개선 및 공기단축
- 기존 석재 외장마감재의 맛밋함과 단조로움을 다양한 질감과 디자인패턴으로 디자인성을 올려줍니다



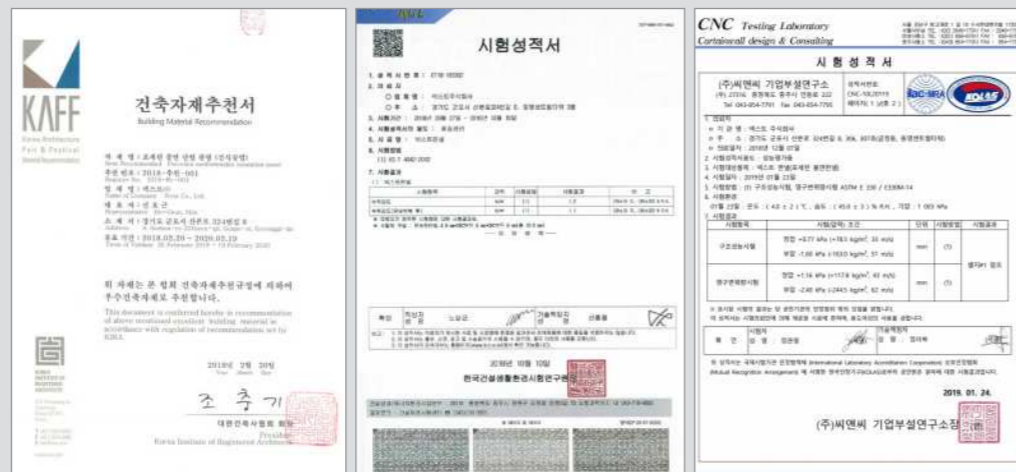
| 기존 석재공법보다 풍압에 강한 외장 건식공법 시스템!



| 넥스트 판넬시스템 특징점

- 경제성 및 편리성**
신속하고 간단하게 시공이 가능하며 시공 및 유지보수 비용 절감
- 안정성**
동절기 공사가 가능하며, 내환경성 및 내구성 우수
- 높은 내화성**
불연마감재와 준불연(저방사 복합 단열재) 단열재의 시공으로 기존 외단열 공법에 비해 내화성이 우수
- 강한 내구성**
건식 공법 시스템화로 외기에 대한 신축팽창에 의한 변형이 적고, 표면 코팅 기술개발로 자외선에 대한 변색 방지 효과

| 인증서 및 시험성적서



대한건축사협회 우수건축자재 추천서 한국건설생활환경시험연구원 부착강도시험 성적서 씨앤씨 기업부설연구소 풍압시험 성적서

넥스트판넬 최대 시험풍압 - 62m/s
철탑 구부러짐 - 60m/s (태풍매미 순간최대풍속)

